

E-115p



Os novos sistemas Easyline LS Audio, vieram para ser fáceis, acessíveis e práticos unindo eficiência, qualidade ao máximo custo benefício possível sem alterar a fidelidade e o desempenho já consagrado dos produtos LS Audio.

O sonofletor E-115p utiliza um transdutor de 15" (380 mm) e uma técnica avançada de projeto Bass Reflex com duto em diagonal que resulta em um significativo SPL com 134dB(AES) e uma resposta agradável e estendida nas baixas frequências com resposta mínima de 35Hz.

Para um melhor aproveitamento o usuário deste sistema pode adquirir sonoflores passivos (slave) E-115p, isto possibilita o uso

com o sonofletor amplificado E-115ps, melhorando assim o custo benefício e mantendo toda a qualidade, segurança e desempenho do mesmo.

O gabinete de madeira naval multi-laminado de 13 camadas e acabamento em poliuretano preto, é equipado com sistema de alças embutidas nas laterais, que proporcionam tanto a facilidade de transporte como de manuseio do sonofletor. Apresenta ainda fendas de encaixe que facilitam o empilhamento evitando quedas ou desalinhamento do conjunto.

Para proteção do sonofletor é usado uma tela de aço com perfuração circular, pintura eletrostática, e painel de aço na parte traseira do gabinete com conexões Neutrik.

Sua fácil aplicação e versatilidade somadas as configurações de processamento e arranjo com os outros sonoflores da linha Easyline da LS Audio, elevam o custo benefício e a qualidade sonora do produto ao máximo.

APLICAÇÕES

Eventos de pequena escala, sistemas distribuídos em templos, bares, academias, salas de convenção, igrejas, onde necessitar de um sistema de alta qualidade sonora com ótimo custo benefício, aparência discreta e elegante, e peso reduzido.

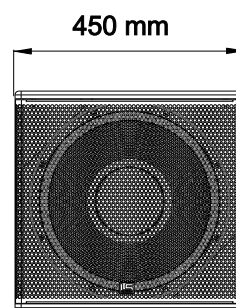


E-115P

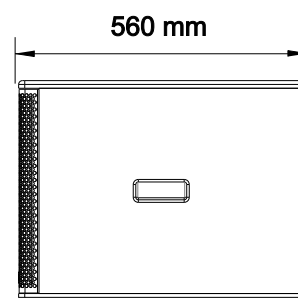
ESPECIFICAÇÕES TÉCNICAS

Parâmetro	Especificação	Condições e Comentários
Acústica		
Range de Operação	35 Hz - 120 Hz	
Resposta em Frequência (± 3 dB)	40 Hz - 150 Hz	
Resposta em Frequência (± 10 dB)	35Hz - 250 Hz	
Máximo SPL (Peak)	140 dB	Calculado @ 1m "half space"
Máximo SPL (Contínuo Aes Power)	134 dB	Calculado @ 1m "half space"
Sensibilidade	99 dB	1w @ 1m "half space"
Cobertura		
Horizontal	Conforme arranjo	
Vertical	Conforme arranjo	
Crossover		
Low Mid	70Hz - 200Hz	
Transdutores		
	1 x 15" (380mm)	4" (100 mm) voice coil
Impedância Nominal		
	8 Ω	
Potência (AES)		
	1000 W	
Potência (Peak)		
	4000 W	
Dados Gerais		
Conectores	2	NL 4 Neutrik
Peso	23 Kg	
Construção	Madeira	Naval Multi-laminado de 13 camadas.
Acabamento	Poliuretano Preto	
Tela	Aço/Circular	Pintura eletrostática Preta
Filtro da Tela	-----	
Dimensões		
Altura	435mm	
Largura	450mm	
Profundidade	560mm	

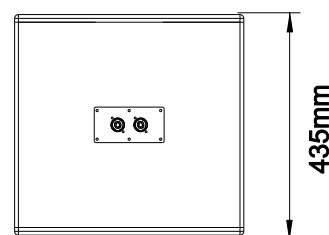
DIMENSÕES GERAIS



Visão Frontal



Visão Lateral



Visão traseira

Devido aos avanços tecnológicos, reservamo-nos o direito de inserir modificações sem prévio aviso. 10/21-Rev.: 01

